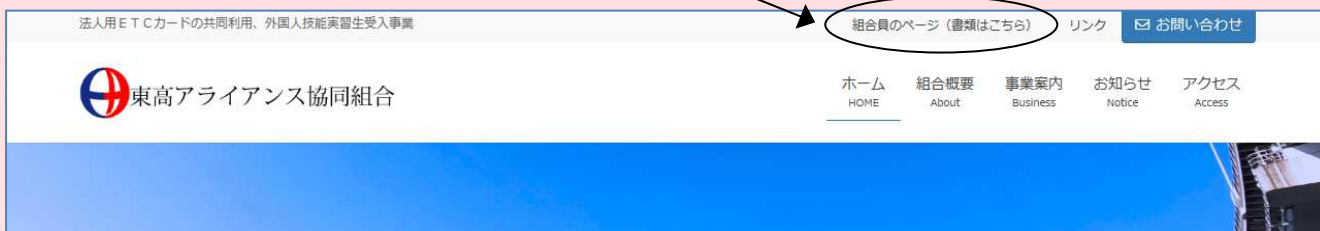




## 組合ホームページから申請書類のダウンロードが可能です

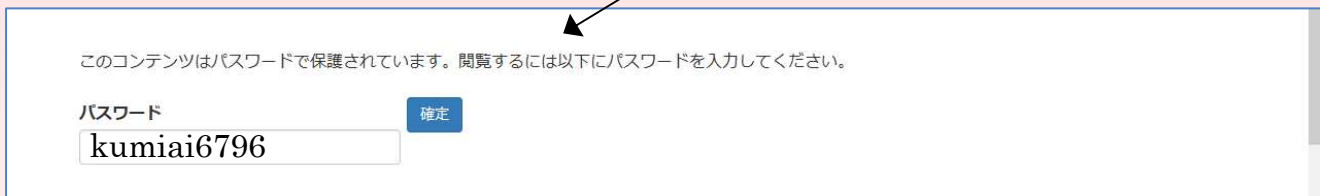
カードの追加、紛失、返却、車両変更等の申請に必要な書類は、組合のホームページからいつでもダウンロードして印刷できます。以下の手順でご利用ください。

- ① <https://www.toko-alliance.net> へアクセス。
- ② 画面右上の、**組合員のページ(書類はこちら)**をクリック。




※スマートフォンの場合は、左上のメニューリストからお進みください。

- ③ 表示されたパスワード入力画面に、**kumiai6796** と入力し、**確定**をクリック。



- ④ バナー「書類のダウンロードはこちらから」をクリックすると、申請書類一覧(PDF)が表示されるので、必要な書類をプリンターで印刷してご利用ください。

 [書類のダウンロードはこちらから >](#)

### ⑤ 注意事項

- PC とスマートフォン両方からのアクセスに対応していますが、書類を表示・印刷するには、**Adobe Acrobat Reader** のインストールが必要です。
- 書類の申請は、ご記入・捺印後に以下のいずれかの方法でお願い致します。
  - ・メール送信：[shinsei@toko-alliance.jp](mailto:shinsei@toko-alliance.jp) へ書類をスキャンしたファイルを送信
  - ・郵送の場合：〒700-0975 岡山市北区今8丁目 2-16 東高アライアンス協同組合

※FAX での申請は、画質の劣化が大きいためおすすめしていません。

ご希望される場合は、組合まで電話でご相談ください。



## 優良運転手さんに記念品の贈呈

仕事で毎日運転をしながら、5年間無事故・無違反で過ごすには大変な努力が必要です。組合では組合員及びその役員、従業員の方を対象にゴールド免許証を取得された方を称え、今後も安全運転を心掛けていただき無事故、無違反で運転されるようお願いを込めて記念品を贈呈致します。該当する方があれば、組合までお知らせください。

## リサイクルトナーで経費節減を！

本組合では組合員の皆様に貢献できる事業としてリサイクルトナーを共同購買しております。各メーカー・品番を豊富に取り揃えております。組合までお問い合わせ下さい。



**送料・回収料無料！**

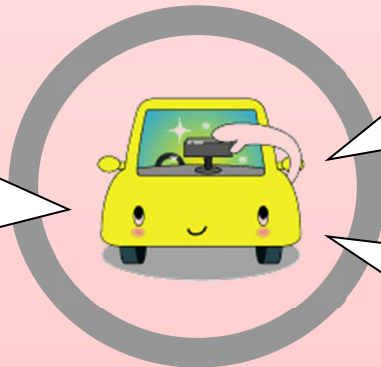
**純正品の半額以下で多数あります！**

**価格のお問い合わせだけでも結構です**

## 車を乗り換えた時は ETC の再セットアップを！

こんな時は再セットアップが必要！

①車両を買替えた場合など、ETC車載器を別の車両に  
乗せ換える時



②同じ車両のまま、ナンバー  
プレートを変更した時

大阪 ○○  
あ 12-34



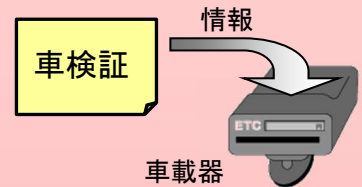
神戸 ○○  
い 56-78

③中古車を購入したら、既に  
車載器が搭載されていた時

※前所有者の車検証の情報  
が残っています。

### 再セットアップとは？

⇒ ETC車載器に新しい車両の情報（車検証内容）を登録することです。本体の取付け作業とは異なり、情報を再登録する作業のため、ご自身で行うことは出来ません。



### 再セットアップをしないとどうなる？

⇒ ETCの情報と通行車両が異なるため、料金所ゲートが開かないことがあり、事故の原因となります。



### 再セットアップはどこですればいい？

⇒ 新車を購入された販売店や、お近くのカー用品店など、ETC車載器を販売している大半の店舗では再セットアップが可能です。事前に店舗へご確認ください。

### 【重要】

再セットアップが完了しましたら、必ず組合までお知らせ下さい。  
変更手続きをせずご利用になると割引が受けられません。